

Руководство Эвотор 5 line



Содержание руководства пользователя Эвотор 5 line

Мы рады, что вы выбрали смарт-терминал «Эвотор 5line» Он подходит для малого и среднего бизнеса: магазинов, кафе, сервисных центров, салонов красоты и курьерской торговли. Принимает платежи наличными, а в полной версии смарт-терминал умеет также принимать банковские карточки и все виды бесконтактной оплаты: QR-коды, Apple Pay, Samsung Pay, Google Pay и др.

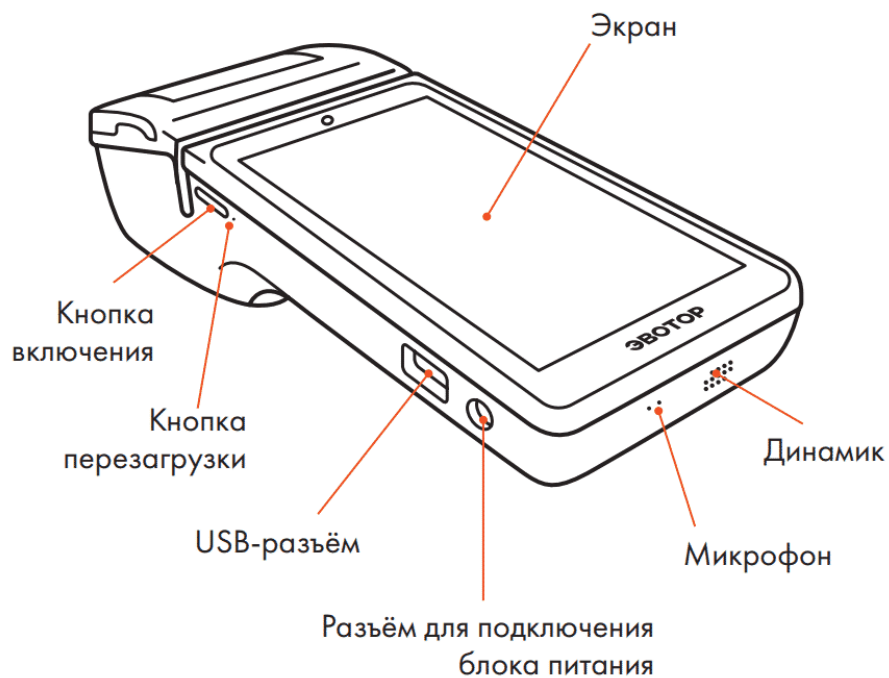
Что такое Эвотор 5line

Смарт-терминал «Эвотор» — это онлайн-касса, которая помогает автоматизировать ваш бизнес. Вот что он умеет:

- осуществлять торговые операции: продажи, инвентаризацию, приемку, возвраты покупателю и поставщику, списание;
- управлять списком товаров;
- загружать новые товары из базы Эвотора и не только;
- формировать кассовые отчёты;
- формировать и отправлять на электронную почту управленческие отчёты;
- принимать к оплате наличные, а в полной версии устройства — банковские карты и любые виды бесконтактных платежей;
- работать с ЕГАИС и маркировкой и многое другое!

Если хотите большего — установите приложение из [Эвотор.Маркета](#)

Как выглядит Эвотор 5line



Смарт-терминал «Эвотор 5line». Вид спереди и сбоку

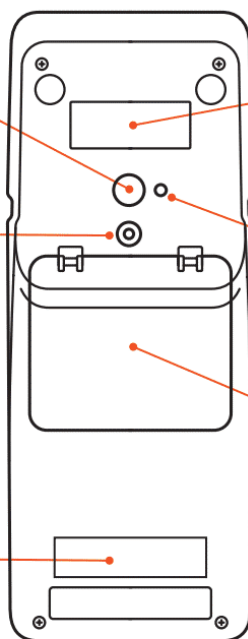


Смарт-терминал «Эвотор 5line». Вид сзади и сбоку

Камера — может
заменить сканер
штрихкодов

Втулка
для крепления

Сведения
о платёжном
модуле (доступно
в версиях 5i POS,
5i SmartPOS)



Сведения
о терминале

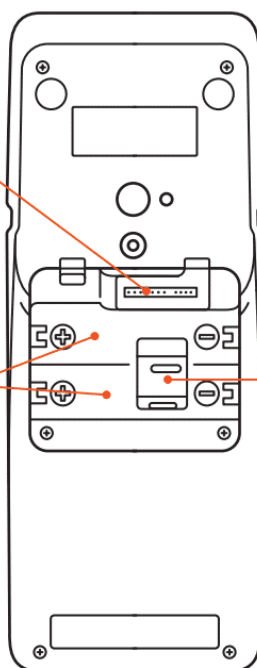
Вспышка

Крышка
батарейного
отсека

Смарт-терминал «Эвотор 5line». Вид снизу

Разъём
для подключения
ФН

Слоты
для аккумуляторов



Слот для
смарт-карты
Эвотор

Смарт-терминал «Эвотор 5line». Вид снизу

Что в комплекте Эвотор 5 line

В комплект поставки входит:

- смарт-терминал «Эвотор 5line» (выбранной модификации);
- блок питания 5В; 2,1А;
- смарт-карта «Эвотор» для подключения к интернету;
- 2 литий-ионных аккумулятора ёмкостью 2600 мА·ч;
- чековая лента шириной 57мм.

Дополнительно в комплект может входить фискальный накопитель.

О модификациях смарт-терминала Эвотор 5 line

Мы производим три модификации устройства:

- **5 ST:** только онлайн-касса — смарт-терминал формирует фискальные документы, отправляет их в ОФД и печатает чеки. На маркировочной наклейке такого терминала в строке «Модель» указано значение «ST512»;
- **5i POS:** только платёжный терминал — смарт-терминал принимает банковские карты и бесконтактные платежи и печатает только слип-чеки. На маркировочной наклейке такого терминала в строке «Модель» указано значение «ST522»;
- **5i SmartPOS:** онлайн-касса и платёжный терминал — смарт-терминал объединяет обе функции в одном корпусе. На маркировочной наклейке такого терминала в строке «Модель» указано значение «ST520» или «ST521».

Устройство с ограниченным функционалом можно модернизировать до полной версии. Для этого обратитесь к вашему партнёру. Список партнёров ищите на [карте партнёров](#).



Совместимое оборудование с Эвотор 5 line

В устройстве есть один внешних USB-порт, чтобы подключить периферийное оборудование: сканер штрихкодов, принтер этикеток, весы и денежный ящик.

Бесплатно к смарт-терминалу можно подключить:

- сканеры штрихкодов: АТОЛ SB-1101 (1D), АТОЛ SB-1103 (1D), АТОЛ SB-2105 (1D), АТОЛ SB-2103 (1D), Honeywell Voyager 1450g (2D), Symbol Zebra DS4308 HD (2D), Winson WNL-5000G (1D), Winson WNI-6003B (1D), Winson WNL-2050G (2D), Winson WNI-6023B (2D), Opticon PX20 (2D), АТОЛ HUB-19 (сетевой);
- принтеры этикеток Атол BP21 и HPRT MLP2;
- весы CAS AD с интерфейсом RS-232 (вам потребуется переходник USB-COM с чипом Prolific);
- денежные ящики с разъемом RJ-12 (вам потребуется переходник USB-RJ12).

Чтобы подключить другое оборудование, скачайте подходящий драйвер в [Эвотор.Маркете](#)

